



Web Analytics Italia

Sito istituzionale

Arco temporale: Agosto 2025
























STATISTICHE DI UTILIZZO DEL PORTALE ISTITUZIONALE



## Sommario delle visite

Nome	Valore
Visitatori unici	4.996
Visite	6.539
Azioni nel sito	17.364
Numero massimo di azioni in una visita	685
Azioni per visita	3
Durata media delle visite (in secondi)	00:01:44
% rimbalzi	61%



















# Paese

Paese	Visite	Azioni nel sito	Azioni per visita	Tempo medio sul sito	% rimbalzi	Ricavo
 Italia	3.987	8.822	2	00:01:22	62%	0 €
 Francia	705	2.739	4	00:04:24	35%	0 €
 Stati Uniti	414	770	2	00:00:48	82%	0 €
 Regno Unito	130	309	2	00:01:08	68%	0 €
 Canada	101	201	2	00:01:11	66%	0 €
 Russia	99	197	2	00:00:31	73%	0 €
 Germania	97	1.727	18	00:02:32	57%	0 €
 Belgio	67	80	1	00:00:03	96%	0 €
 Nigeria	50	100	2	00:02:18	62%	0 €
 Paesi Bassi	48	137	3	00:01:48	65%	0 €
 Turchia	43	68	2	00:01:20	74%	0 €
 India	41	81	2	00:01:42	71%	0 €
 Austria	39	86	2	00:02:28	56%	0 €
 Spagna	39	74	2	00:00:40	67%	0 €
 Slovenia	38	99	3	00:02:01	50%	0 €
 Svizzera	26	38	2	00:00:08	73%	0 €
 Grecia	24	40	2	00:00:23	83%	0 €
 Svezia	24	79	3	00:01:24	54%	0 €
 Croazia	23	45	2	00:00:42	57%	0 €
 Israele	22	81	4	00:02:12	41%	0 €
 Polonia	21	99	5	00:00:59	71%	0 €
 Australia	19	26	1	00:00:37	79%	0 €
 Pakistan	19	31	2	00:02:53	74%	0 €
Altri	463	1.435	3	00:02:33	67%	0 €

# Lingua del browser

Lingua	Visite	Azioni nel sito	Azioni per visita	Tempo medio sul sito	% rimbalzi	Tasso di conversione
Italiano	4.088	10.293	3	00:01:56	57%	0%
Inglese	1.941	6.149	3	00:01:30	67%	0%
Sconosciuto	87	124	1	00:00:16	84%	0%
Francese	79	195	3	00:01:08	66%	0%
Tedesco	70	106	2	00:01:14	74%	0%
Russo	55	72	1	00:00:27	87%	0%
Cinese	43	76	2	00:01:47	84%	0%
Spagnolo	41	70	2	00:00:51	73%	0%
Turco	21	23	1	00:00:10	90%	0%
Sloveno	20	71	4	00:02:27	50%	0%
Portoghese	16	21	1	00:01:37	81%	0%
Croato	13	21	2	00:01:05	54%	0%
Greco	11	19	2	00:00:15	82%	0%
Olandese	9	27	3	00:04:18	56%	0%
Arabo	7	12	2	00:03:29	86%	0%
Polacco	5	7	1	00:00:17	60%	0%
Rumeno	5	10	2	00:05:29	80%	0%
Ucraino	5	9	2	00:03:04	40%	0%
Coreano	4	5	1	00:00:17	75%	0%
Norvegese bokmål	3	5	2	00:00:31	33%	0%
Svedese	3	17	6	00:01:36	67%	0%
Bengalese	2	2	1	00:00:00	100%	0%
Ceco	2	14	7	00:01:29	50%	0%
Altri	9	16	2	00:00:33	67%	0%

# Browser

Browser	Visite	Azioni nel sito	Azioni per visita	Tempo medio sul sito	% rimbalzi	Ricavo
 Chrome	1.979	5.294	3	00:02:08	55%	0 €
Instagram App	798	833	1	00:00:04	97%	0 €
 Chrome Mobile	766	1.883	3	00:01:21	49%	0 €
 Microsoft Edge	747	2.956	4	00:04:18	36%	0 €
Facebook	594	637	1	00:00:06	98%	0 €
 Mobile Safari	518	1.204	2	00:01:23	54%	0 €
 Firefox	296	833	3	00:02:47	41%	0 €
 Safari	228	658	3	00:01:40	52%	0 €
 Chrome Mobile iOS	117	217	2	00:02:02	63%	0 €
LinkedIn	98	159	2	00:00:27	69%	0 €
 Headless Chrome	90	2.068	23	00:02:59	78%	0 €
 Samsung Browser	81	157	2	00:00:46	64%	0 €
 Chrome Webview	53	81	2	00:00:21	57%	0 €
Google Search App	40	104	3	00:00:57	55%	0 €
 Yandex Browser	27	27	1	00:00:00	100%	0 €
 Opera	22	37	2	00:00:29	73%	0 €
 Android Browser	20	24	1	00:00:00	80%	0 €
 Firefox Mobile	17	61	4	00:01:33	47%	0 €
 Firefox Mobile iOS	10	23	2	00:02:07	50%	0 €
 Ecosia	7	17	2	00:00:26	57%	0 €
 Opera Touch	7	12	2	00:04:16	43%	0 €
Sconosciuto	5	5	1	00:00:00	100%	0 €
 MIUI Browser	4	14	4	00:01:24	50%	0 €
Altri	15	60	4	00:04:21	47%	0 €

## URL delle pagine

URL pagina	Visualizzazioni pagina	Visualizzazioni uniche	Tempo medio sulla pagina	% rimbalzi	% uscite
/	1.832	1.521	00:00:42	39%	50%
/en/mdmc-master-in-data-management-e-curation-second-ca	1.386	1.365	00:00:02	98%	100%
/en/	387	328	00:00:50	63%	61%
/lavora-con-noi/	353	297	00:00:54	24%	26%
/lavora-con-noi/selezioni-pubbliche/	305	283	00:00:24	24%	52%
/facility-e-servizi/bar-e-mensa/	295	266	00:00:26	23%	94%
/call/mdmc/	269	235	00:01:37	62%	90%
/chi-siamo/persona/	265	219	00:00:58	59%	51%
/contatti/	240	205	00:00:41	62%	51%
/chi-siamo/	218	192	00:00:20	52%	43%
/en/events/ai-in-virology-leveraging-ai-to-advance-our-	189	169	00:00:58	72%	93%
/lavora-con-noi/opportunita-dal-parco/	197	160	00:00:41	44%	30%
/lavora-con-noi/contratti-di-ricerca-e-borse-di-studio/	172	159	00:00:30	29%	53%
/news/	172	150	00:01:03	56%	35%
/en/mdmc-master-in-data-management-e-curation-second-ca	144	139	00:00:39	84%	91%
/en/ - Altri	134	132	00:00:10	92%	11%
/imprese-e-centri-di-ricerca/i-nostri-insediati/	165	123	00:00:33	10%	9%
/eventi/	142	118	00:00:32	62%	39%
/multimedia/ - Altri	118	118	00:00:09	0%	0%
/call/premionobile/	115	100	00:00:24	73%	92%
/servizi-di-innovazione/call-e-bandi/	109	93	00:00:35	53%	29%
/lavora-con-noi/ricerca-esperti/	96	92	00:00:33	67%	20%
/area-science-park-continua-ad-attrarre-personale-ad-al	103	91	00:00:23	58%	56%
Altri	7.710	6.797	00:00:54	59%	36%





## Pagine di entrata

URL pagina di entrata	Entrate	Rimbalzi	% rimbalzi
/	1.382	533	39%
/en/mdmc-master-in-data-management-e-curation-second-ca	1.365	1.343	98%
/en/	242	152	63%
/lavora-con-noi/	115	28	24%
/lavora-con-noi/selezioni-pubbliche/	50	12	24%
/facility-e-servizi/bar-e-mensa/	254	59	23%
/call/mdmc/	216	134	62%
/chi-siamo/persona/	115	68	59%
/contatti/	34	21	62%
/chi-siamo/	75	39	52%
/en/events/ai-in-virology-leveraging-ai-to-advance-our-	159	115	72%
/lavora-con-noi/opportunita-dal-parco/	16	7	44%
/lavora-con-noi/contratti-di-ricerca-e-borse-di-studio/	42	12	29%
/news/	32	18	56%
/en/mdmc-master-in-data-management-e-curation-second-ca	123	103	84%
/en/ - Altri	12	11	92%
/imprese-e-centri-di-ricerca/i-nostri-insediati/	21	2	10%
/eventi/	39	24	62%
/multimedia/ - Altri	0	0	0%
/call/premionobile/	74	54	73%
/servizi-di-innovazione/call-e-bandi/	15	8	53%
/lavora-con-noi/ricerca-esperti/	3	2	67%
/area-science-park-continua-ad-attrarre-personale-ad-al	62	36	58%
Altri	2.055	1.210	59%


## Parole Chiave di Ricerca sul Sito

Parola chiave	Ricerche	Pagine di risultati	% Esiti Ricerca
borse di studio	5	1	20%
IN-PLAN	4	3	25%
-pa79k.html	3	1	100%
MARE FVG	3	1	67%
Cerni	2	1	0%
concorsi	2	1	50%
De Simone	2	1	0%
iannelli	2	1	0%
LADE	2	2	100%
lavora con noi	2	1	0%
Mdmc	2	1	50%
PIAO	2	1	0%
Primo principio	2	1	100%
scale up	2	2	0%
██████████(██████miyao25.com).mh	2	1	100%
"contratti di ricerca"	1	1	0%
Acceleratore di particelle	1	1	100%
acqua	1	1	0%
althea	1	1	0%
Andrea Urania	1	2	0%
Andrea uranic	1	1	0%
andriollo	1	1	100%
anomalous	1	1	0%
Altri	126	133	29%

# Tutti i Canali

Referente	Visite	Azioni nel sito	Azioni per visita	Tempo medio sul sito	% rimbalzi	Tasso di conversione
Parola chiave non definita	2.317	6.728	3	00:01:54	43%	0%
[noiza]_it_uf_traffico_fbig_2025 - master	1.396	1.422	1	00:00:03	98%	0%
 LinkedIn	164	292	2	00:00:35	65%	0%
twas.org	57	225	4	00:04:57	47%	0%
bit.ly	40	82	2	00:00:56	48%	0%
statics.teams.cdn.office.net	36	202	6	00:10:12	39%	0%
chatgpt.com	25	129	5	00:04:57	36%	0%
com.google.android.gm	23	42	2	00:02:05	57%	0%
 Facebook	21	53	3	00:01:14	62%	0%
www.pathogen-ri.eu	12	40	3	00:03:08	42%	0%
www.ip4fvg.it	9	30	3	00:03:35	56%	0%
 Instagram	8	17	2	00:00:32	75%	0%
 Twitter	8	24	3	00:03:19	63%	0%
ntp.msn.com	7	43	6	00:09:16	29%	0%
www.twas.org	6	32	5	00:03:43	17%	0%
amministrazionetrasparente.areasciencepark.it	5	22	4	00:01:24	40%	0%
euc-powerpoint.officeapps.live.com	5	59	12	00:16:18	20%	0%
mail.google.com	5	9	2	00:03:26	20%	0%
mailing.advantageaustria.org	5	16	3	00:01:34	40%	0%
www.advantageaustria.org	4	4	1	00:00:00	100%	0%
areasciencepark.sharepoint.com	3	6	2	00:00:22	0%	0%
lauree.units.it	3	11	4	00:00:24	33%	0%
mailchi.mp	3	8	3	00:01:15	33%	0%
Altri	109	258	2	00:01:48	62%	0%

# Motori di ricerca

Motore di ricerca	Visite	Azioni nel sito	Azioni per visita	Tempo medio sul sito	% rimbalzi	Ricavo
 Google - Parola chiave non definita	1.990	5.751	3	00:01:48	43%	0 €
 Bing - Parola chiave non definita	208	719	4	00:03:11	33%	0 €
 Facebook - Parola chiave non definita	50	50	1	00:00:00	100%	0 €
 DuckDuckGo - Parola chiave non definita	30	76	3	00:00:51	30%	0 €
 Ecosia - Parola chiave non definita	17	65	4	00:03:45	35%	0 €
 Yahoo! - Parola chiave non definita	15	40	3	00:02:25	27%	0 €
 ChatGPT - Parola chiave non definita	4	23	6	00:06:46	25%	0 €
 Perplexity - Parola chiave non definita	2	2	1	00:00:00	100%	0 €
 Qwant - Parola chiave non definita	1	2	2	00:00:05	0%	0 €

## Siti web

Sito web	Visite	Azioni nel sito	Azioni per visita	Tempo medio sul sito	% rimbalzi	Ricavo
twas.org/index	55	203	4	00:04:35	49%	0 €
statics.teams.cdn.office.net/index	36	202	6	00:10:12	39%	0 €
com.google.android.gm/index	23	42	2	00:02:05	57%	0 €
bit.ly/4IM7KCQ	18	39	2	00:00:23	39%	0 €
bit.ly/index	14	33	2	00:02:01	43%	0 €
www.pathogen-ri.eu/index	12	40	3	00:03:08	42%	0 €
www.ip4fvg.it/index	9	30	3	00:03:35	56%	0 €
ntp.msn.com/index	7	43	6	00:09:16	29%	0 €
www.twas.org/index	6	32	5	00:03:43	17%	0 €
amministrazionetrasparente.areasciencepark.it/index	5	22	4	00:01:24	40%	0 €
mail.google.com/index	5	9	2	00:03:26	20%	0 €
bit.ly/AIVirologyEn	4	4	1	00:00:00	100%	0 €
euc-powerpoint.officeapps.live.com/index	4	52	13	00:19:41	25%	0 €
mailing.advantageaustria.org/sys/r.aspx?sub=1uUL_00000&	4	15	4	00:01:58	25%	0 €
www.advantageaustria.org/index	4	4	1	00:00:00	100%	0 €
areasciencepark.sharepoint.com/index	3	6	2	00:00:22	0%	0 €
lauree.units.it/index	3	11	4	00:00:24	33%	0 €
mailchi.mp/index	3	8	3	00:01:15	33%	0 €
mathlab.sissa.it/index	3	3	1	00:00:00	100%	0 €
www.google.com/checkout/	3	3	1	00:00:00	100%	0 €
www.immaginarioscientifico.it/index	3	7	2	00:00:44	67%	0 €
www.incentivi.gov.it/index	3	8	3	00:03:19	0%	0 €
www.itsvolta.it/index	3	4	1	00:00:03	67%	0 €
Altri	100	267	3	00:02:12	59%	0 €