



Web Analytics Italia

Sito istituzionale
























Arco temporale: Ottobre 2024

STATISTICHE DI UTILIZZO DEL PORTALE ISTITUZIONALE

Sommario delle visite

Nome	Valore
Visitatori unici	4.970
Visite	7.668
Azioni nel sito	26.855
Numero massimo di azioni in una visita	620
Azioni per visita	4
Durata media delle visite (in secondi)	00:02:44
% rimbalzi	47%



















Paese

Paese	Visite	Azioni nel sito	Azioni per visita	Tempo medio sul sito	% rimbalzi	Ricavo
 Italia	4.374	14.561	3	00:02:16	45%	0 €
 Francia	1.374	6.398	5	00:05:39	32%	0 €
 Stati Uniti	371	709	2	00:00:36	63%	0 €
 Belgio	259	292	1	00:00:05	97%	0 €
 Regno Unito	125	459	4	00:01:31	63%	0 €
 Germania	117	1.381	12	00:02:27	44%	0 €
 Russia	115	333	3	00:02:43	64%	0 €
 Cina	107	129	1	00:00:14	90%	0 €
 Canada	61	144	2	00:00:49	48%	0 €
 Paesi Bassi	51	130	3	00:01:42	59%	0 €
 Austria	39	99	3	00:01:47	44%	0 €
 Spagna	34	73	2	00:01:13	68%	0 €
 Turchia	34	64	2	00:02:26	50%	0 €
 Svizzera	32	195	6	00:05:36	31%	0 €
 Slovenia	30	79	3	00:01:49	27%	0 €
 Irlanda	25	48	2	00:00:31	80%	0 €
 Croazia	24	52	2	00:03:17	50%	0 €
 Israele	23	90	4	00:02:52	39%	0 €
 Taiwan	23	149	7	00:08:08	17%	0 €
 India	22	48	2	00:00:49	50%	0 €
 Serbia	22	71	3	00:02:54	50%	0 €
 Danimarca	20	72	4	00:04:36	50%	0 €
 Etiopia	20	51	3	00:05:00	45%	0 €
Altri	366	1.228	3	00:02:45	49%	0 €

Lingua del browser

Lingua	Visite	Azioni nel sito	Azioni per visita	Tempo medio sul sito	% rimbalzi	Tasso di conversione
Italiano	5.451	19.404	4	00:03:10	42%	0%
Inglese	1.782	5.953	3	00:01:43	58%	0%
Sconosciuto	128	672	5	00:00:53	79%	0%
Francese	67	209	3	00:02:00	54%	0%
Tedesco	44	228	5	00:04:00	41%	0%
Russo	39	46	1	00:00:14	92%	0%
Spagnolo	34	81	2	00:01:18	56%	0%
Portoghese	22	45	2	00:01:23	45%	0%
Cinese	19	20	1	00:00:12	95%	0%
Sloveno	18	53	3	00:01:20	33%	0%
Croato	17	35	2	00:00:45	24%	0%
Ucraino	7	9	1	00:00:06	86%	0%
Olandese	6	8	1	00:00:10	83%	0%
Ceco	5	15	3	00:02:18	40%	0%
Bulgaro	4	6	2	00:02:05	75%	0%
Greco	3	19	6	00:05:32	33%	0%
Polacco	3	5	2	00:00:16	67%	0%
Turco	3	4	1	00:00:03	67%	0%
Ungherese	3	9	3	00:00:32	33%	0%
Bosniaco	2	6	3	00:01:10	0%	0%
Giapponese	2	6	3	00:01:52	50%	0%
Norvegese bokmål	2	8	4	00:06:07	50%	0%
Rumeno	2	4	2	00:00:11	50%	0%
Altri	5	10	2	00:00:13	60%	0%

Browser

Browser	Visite	Azioni nel sito	Azioni per visita	Tempo medio sul sito	% rimbalzi	Ricavo
 Chrome	3.404	11.258	3	00:02:46	51%	0 €
 Microsoft Edge	1.341	5.788	4	00:05:00	35%	0 €
 Chrome Mobile	1.092	3.318	3	00:01:55	44%	0 €
 Mobile Safari	640	1.668	3	00:00:57	53%	0 €
 Firefox	420	1.375	3	00:01:52	39%	0 €
 Safari	305	908	3	00:02:15	47%	0 €
 Samsung Browser	94	237	3	00:01:36	52%	0 €
 Chrome Mobile iOS	91	205	2	00:00:55	51%	0 €
 Headless Chrome	73	1.542	21	00:02:22	70%	0 €
LinkedIn	51	145	3	00:00:42	47%	0 €
Facebook	47	105	2	00:00:49	55%	0 €
Google Search App	30	71	2	00:00:33	57%	0 €
 Firefox Mobile iOS	18	71	4	00:02:32	33%	0 €
 Firefox Mobile	12	35	3	00:00:38	42%	0 €
 MIUI Browser	12	27	2	00:03:37	58%	0 €
 Opera	10	17	2	00:00:07	60%	0 €
 Opera Mobile	9	23	3	00:01:28	56%	0 €
 Chrome Webview	4	29	7	00:05:31	25%	0 €
Instagram App	3	4	1	00:00:06	67%	0 €
Sconosciuto	3	4	1	00:00:43	67%	0 €
 Yandex Browser	3	3	1	00:00:00	100%	0 €
 Opera GX	2	8	4	00:07:00	0%	0 €
 Aloha Browser	1	8	8	00:00:43	0%	0 €
Altri	3	6	2	00:00:31	67%	0 €

URL delle pagine

URL pagina	Visualizzazioni pagina	Visualizzazioni uniche	Tempo medio sulla pagina	% rimbalzi	% uscite
/	4.610	3.482	00:00:49	35%	46%
/en/	644	563	00:00:25	79%	68%
/chi-siamo/persone/	663	504	00:01:56	54%	46%
/lavora-con-noi/selezioni-pubbliche/	521	409	00:00:39	25%	36%
/contatti/	499	405	00:00:56	47%	41%
/lavora-con-noi/	556	402	00:00:37	28%	20%
/facility-e-servizi/bar-e-mensa/	466	395	00:00:28	17%	92%
/chi-siamo/	436	390	00:00:42	39%	31%
/news/	374	276	00:00:53	41%	29%
/lavora-con-noi/opportunita-dal-parco/	263	224	00:00:22	29%	25%
/chi-siamo/organizzazione/	244	209	00:00:54	38%	30%
/imprese-e-centri-di-ricerca/i-nostri-insediati/	269	198	00:00:35	50%	11%
/call/ip4fvg-edih-accesso-ai-servizi-di-digitalizzazion	203	177	00:01:16	62%	81%
/eventi/	221	165	00:00:43	24%	26%
/lavora-con-noi/ricerca-esperti/	180	160	00:00:58	33%	15%
/area-scienze-park-protagonista-alla-terza-edizione-del	171	145	00:02:03	63%	76%
/infrastrutture-di-ricerca/	150	135	00:00:41	17%	18%
/infrastrutture-di-ricerca/data-engineering-lade/	148	127	00:01:18	71%	43%
/infrastrutture-di-ricerca/scienze-della-vita/	155	126	00:00:43	29%	13%
/lavora-con-noi/borse-di-studio-e-ricerca/	169	114	00:00:50	22%	15%
/un-parco-in-cui-crescere/laboratori-e-uffici/	113	107	00:00:55	0%	16%
/infrastrutture-di-ricerca/scienze-della-vita/lage-labo	119	101	00:00:47	57%	43%
/lavora-con-noi/gare-e-appalti/	112	101	00:01:26	30%	58%
Altri	12.445	10.220	00:00:53	54%	36%



Pagine di entrata

URL pagina di entrata	Entrate	Rimbalzi	% rimbalzi
/	2.771	967	35%
/en/	434	343	79%
/chi-siamo/persone/	146	79	54%
/lavora-con-noi/selezioni-pubbliche/	32	8	25%
/contatti/	57	27	47%
/lavora-con-noi/	76	21	28%
/facility-e-servizi/bar-e-mensa/	264	45	17%
/chi-siamo/	93	36	39%
/news/	49	20	41%
/lavora-con-noi/opportunita-dal-parco/	7	2	29%
/chi-siamo/organizzazione/	45	17	38%
/imprese-e-centri-di-ricerca/i-nostri-insediati/	8	4	50%
/call/ip4fvg-edih-accesso-ai-servizi-di-digitalizzazione	137	85	62%
/eventi/	21	5	24%
/lavora-con-noi/ricerca-esperti/	6	2	33%
/area-science-park-protagonista-alla-terza-edizione-del	92	58	63%
/infrastrutture-di-ricerca/	6	1	17%
/infrastrutture-di-ricerca/data-engineering-lade/	17	12	71%
/infrastrutture-di-ricerca/scienze-della-vita/	7	2	29%
/lavora-con-noi/borse-di-studio-e-ricerca/	9	2	22%
/un-parco-in-cui-crescere/laboratori-e-uffici/	2	0	0%
/infrastrutture-di-ricerca/scienze-della-vita/lage-labo	42	24	57%
/lavora-con-noi/gare-e-appalti/	27	8	30%
Altri	3.227	1.729	54%

Parole Chiave di Ricerca sul Sito

Parola chiave	Ricerche	Pagine di risultati	% Esiti Ricerca
Mensa	27	1	4%
mensa	13	1	0%
patlib	6	1	17%
furlan	5	1	0%
regina ciancio	5	1	0%
	5	1	100%
bsbf	4	4	75%
galbardi	4	1	0%
menu mensa	4	1	50%
petrillo	4	2	0%
borse di studio	3	2	0%
goap	3	1	0%
iannelli	3	1	67%
idrogeno	3	2	33%
Intranet	3	1	67%
long list	3	1	0%
ministro messa	3	1	0%
mondofuturo	3	1	0%
my area	3	1	0%
myarea	3	1	0%
nahv	3	1	0%
trieste science fiction	3	2	0%
albo online	2	2	50%
Altri	474	505	18%

Tutti i Canali

Referente	Visite	Azioni nel sito	Azioni per visita	Tempo medio sul sito	% rimbalzi	Tasso di conversione
Parola chiave non definita	3.774	12.788	3	00:02:28	41%	0%
 LinkedIn	136	344	3	00:01:30	54%	0%
areasciencepark.sharepoint.com	92	488	5	00:08:23	49%	0%
 Facebook	75	201	3	00:01:33	45%	0%
twas.org	64	178	3	00:04:32	56%	0%
statics.teams.cdn.office.net	57	379	7	00:13:53	44%	0%
www.ip4fvg.it	23	57	3	00:05:01	57%	0%
com.google.android.gm	13	26	2	00:01:43	46%	0%
urlsand.esvalabs.com	11	12	1	00:00:03	91%	0%
49g9l.r.ag.d.sendibm3.com	9	9	1	00:00:00	100%	0%
amministrazionetrasparente.areasciencepark.it	9	81	9	00:15:29	33%	0%
www.gstatic.com	9	9	1	00:00:00	100%	0%
link.areasciencepark.it	8	43	5	00:12:41	0%	0%
www.pathogen-ri.eu	8	35	4	00:03:16	38%	0%
49g9l.r.a.d.sendibm1.com	7	102	15	00:11:36	71%	0%
chatgpt.com	7	9	1	00:01:12	71%	0%
nitra.gov.rs	7	12	2	00:00:47	71%	0%
www.ape.fvg.it	7	15	2	00:01:38	29%	0%
areasciencepark-rit.gitlab.io	6	13	2	00:00:20	50%	0%
ntp.msn.com	6	13	2	00:00:12	17%	0%
bt.seisnet.it	5	35	7	00:15:16	20%	0%
www.bsf2024.org	5	28	6	00:02:13	20%	0%
www.itsvolta.it	5	12	2	00:00:28	40%	0%
Altri	147	455	3	00:02:36	46%	0%

Motori di ricerca

Motore di ricerca	Visite	Azioni nel sito	Azioni per visita	Tempo medio sul sito	% rimbalzi	Ricavo
 Google - Parola chiave non definita	3.420	11.442	3	00:02:20	41%	0 €
 Bing - Parola chiave non definita	256	1.110	4	00:04:30	33%	0 €
 DuckDuckGo - Parola chiave non definita	33	107	3	00:02:14	52%	0 €
 Yandex - Parola chiave non definita	27	27	1	00:00:00	100%	0 €
 Yahoo! - Parola chiave non definita	20	59	3	00:03:11	50%	0 €
 Ecosia - Parola chiave non definita	12	31	3	00:00:52	50%	0 €
 Baidu - Parola chiave non definita	4	4	1	00:00:00	100%	0 €
 Brave - Parola chiave non definita	1	6	6	00:16:32	0%	0 €
 Qwant - Parola chiave non definita	1	2	2	00:00:15	0%	0 €

Siti web

Sito web	Visite	Azioni nel sito	Azioni per visita	Tempo medio sul sito	% rimbalzi	Ricavo
areasciencepark.sharepoint.com/index	90	358	4	00:05:48	50%	0 €
twas.org/index	64	178	3	00:04:32	56%	0 €
statics.teams.cdn.office.net/index	53	205	4	00:08:27	47%	0 €
www.ip4fvg.it/index	22	51	2	00:04:26	59%	0 €
com.google.android.gm/index	13	26	2	00:01:43	46%	0 €
urlsand.esvalabs.com/index	11	12	1	00:00:03	91%	0 €
49g9l.r.ag.d.sendibm3.com/index	9	9	1	00:00:00	100%	0 €
www.gstatic.com/index	9	9	1	00:00:00	100%	0 €
amministrazionetrasparente.areasciencepark.it/index	8	41	5	00:08:44	38%	0 €
link.areasciencepark.it/index	8	43	5	00:12:41	0%	0 €
chatgpt.com/index	7	9	1	00:01:12	71%	0 €
nitra.gov.rs/index	7	12	2	00:00:47	71%	0 €
www.ape.fvg.it/index	7	15	2	00:01:38	29%	0 €
www.pathogen-ri.eu/index	7	33	5	00:03:29	43%	0 €
49g9l.r.a.d.sendibm1.com/index	6	7	1	00:00:05	83%	0 €
areasciencepark-rit.gitlab.io/index	6	13	2	00:00:20	50%	0 €
ntp.msn.com/index	6	13	2	00:00:12	17%	0 €
www.bsf2024.org/index	5	28	6	00:02:13	20%	0 €
www.itsvolta.it/index	5	12	2	00:00:28	40%	0 €
bt.seisnet.it/index	4	25	6	00:09:08	25%	0 €
mail.google.com/index	4	10	3	00:01:41	25%	0 €
www.incentivi.gov.it/index	4	24	6	00:04:59	50%	0 €
com.slack/index	3	4	1	00:00:32	67%	0 €
Altri	140	861	6	00:08:11	41%	0 €